



ФЕДЕРАЛЬНАЯ СЛУЖБА
ГОСУДАРСТВЕННОЙ СТАТИСТИКИ

Индексы цен на потребительском рынке и в производственном секторе Костромской области



за февраль 2023 года



ФЕДЕРАЛЬНАЯ СЛУЖБА
ГОСУДАРСТВЕННОЙ СТАТИСТИКИ

Индексы цен на потребительском рынке и в производственном секторе Костромской области

Костромастат

февраль 2023 года

- 01 Индексы потребительских цен и тарифов на товары и услуги
- 02 Индексы цен на отдельные группы и виды продовольственных товаров
- 03 Индексы цен на отдельные группы непродовольственных товаров
- 04 Индексы цен на отдельные группы услуг





ИНДЕКСЫ ПОТРЕБИТЕЛЬСКИХ ЦЕН И ТАРИФОВ НА ТОВАРЫ И УСЛУГИ

ФЕВРАЛЬ 2023г. В % К ДЕКАБРЮ 2022г.



ИПЦ

101,5



Продовольственные товары

102,1



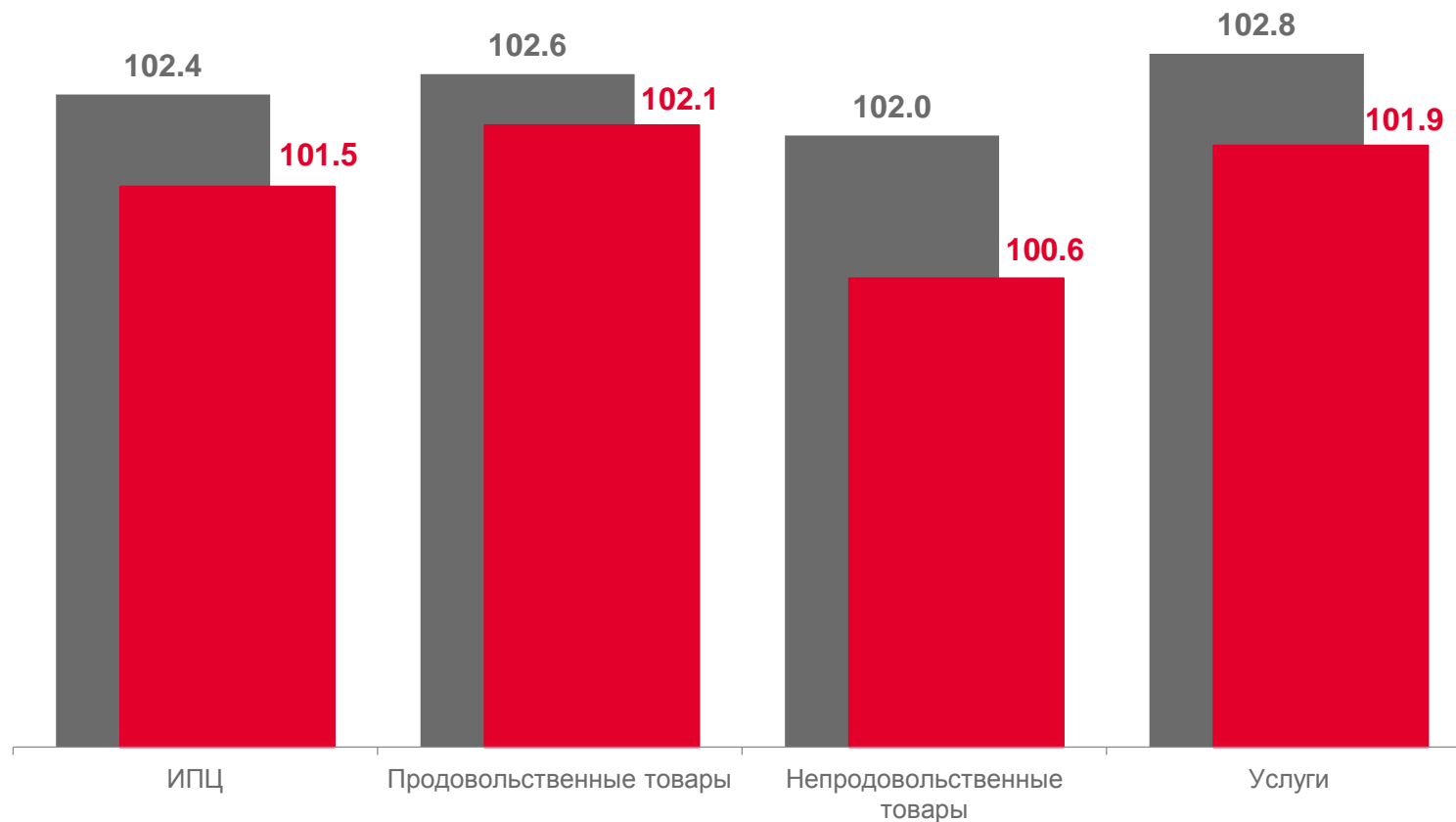
Непродовольственные товары

100,6



Услуги

101,9



■ Февраль 2022г. к декабрю 2021г.

■ Февраль 2023г. к декабрю 2022г.



ИНДЕКСЫ ПОТРЕБИТЕЛЬСКИХ ЦЕН И ТАРИФОВ НА ТОВАРЫ И УСЛУГИ

ФЕВРАЛЬ 2023г. В % К ЯНВАРЮ 2023г.



ИПЦ

100,7



Продовольственные товары

100,9



Непродовольственные товары

100,1



Услуги

101,1



■ Февраль 2022г. к январю 2022г.

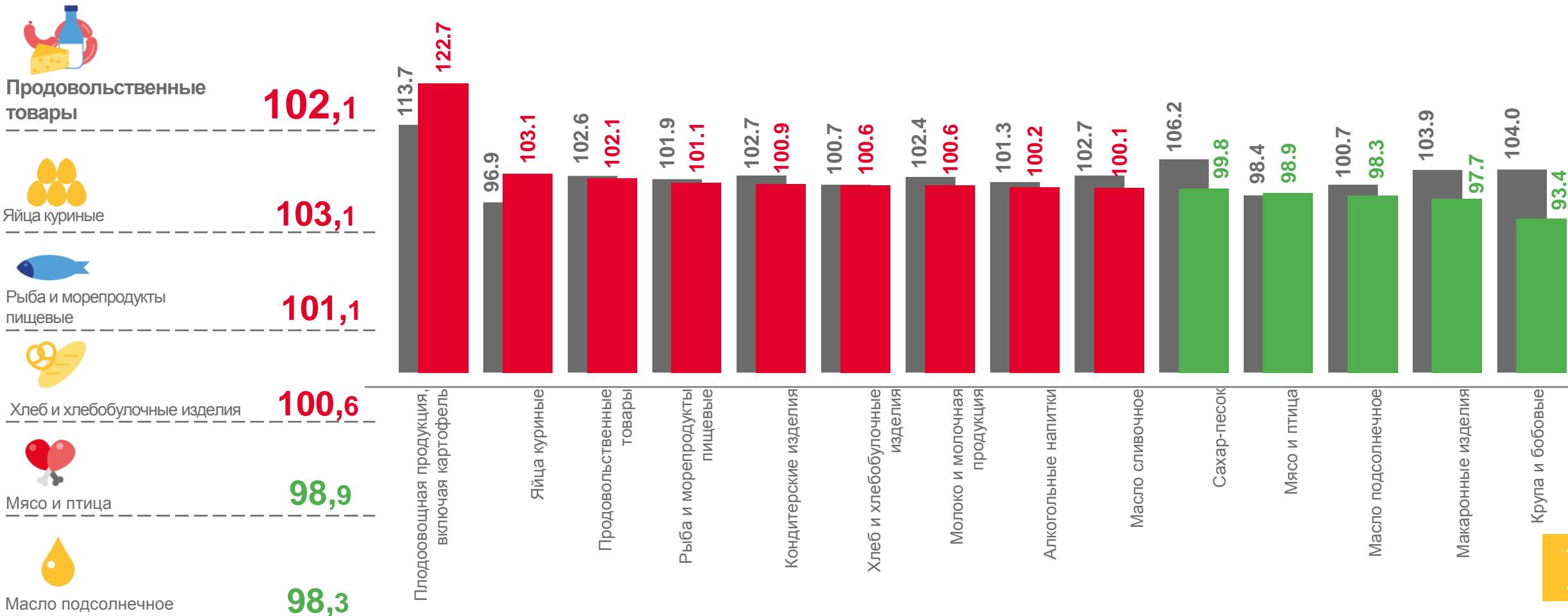
■ Февраль 2023г. к январю 2023г.





ИНДЕКСЫ ЦЕН НА ОТДЕЛЬНЫЕ ГРУППЫ И ВИДЫ ПРОДОВОЛЬСТВЕННЫХ ТОВАРОВ

ФЕВРАЛЬ 2023г. В % К ДЕКАБРЮ 2022г.



■ Февраль 2022г. к декабрю 2021г.

■ Февраль 2023г. к декабрю 2022г.





ИНДЕКСЫ ЦЕН НА ОТДЕЛЬНЫЕ ГРУППЫ НЕПРОДОВОЛЬСТВЕННЫХ ТОВАРОВ

ФЕВРАЛЬ 2023г. В % К ДЕКАБРЮ 2022г.



Непродовольственные товары

100,6



Медикаменты

102,5



Моющие и чистящие средства

101,3



Телерадиотовары

100,7



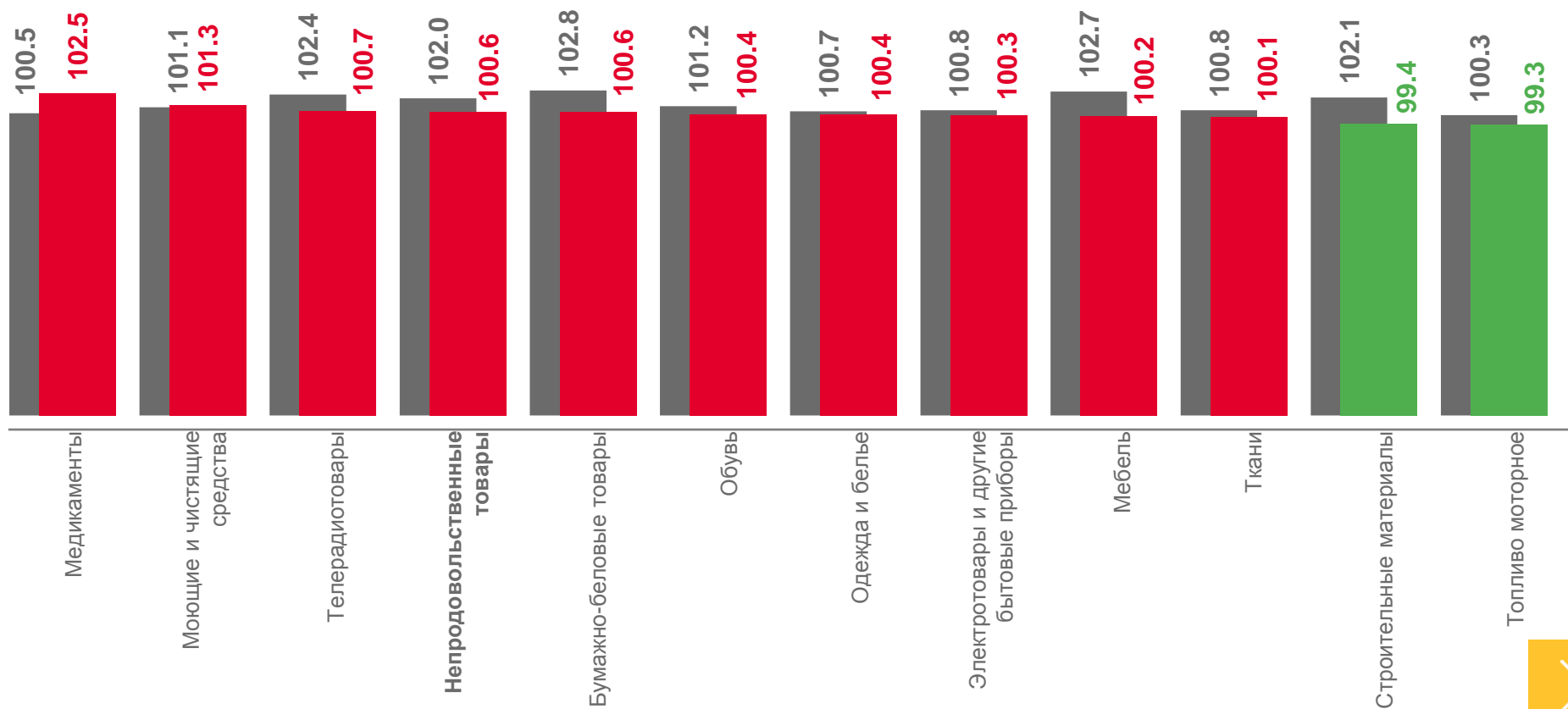
Одежда и белье

100,4



Топливо моторное

99,3



■ Февраль 2022г. к декабрю 2021г.

■ Февраль 2023г. к декабрю 2022г.





ИНДЕКСЫ ЦЕН НА ОТДЕЛЬНЫЕ ГРУППЫ УСЛУГ

ФЕВРАЛЬ 2023г. В % К ДЕКАБРЮ 2022г.



Услуги

101,9



Услуги пассажирского транспорта

104,4



Медицинские услуги

103,2



Бытовые услуги

102,5



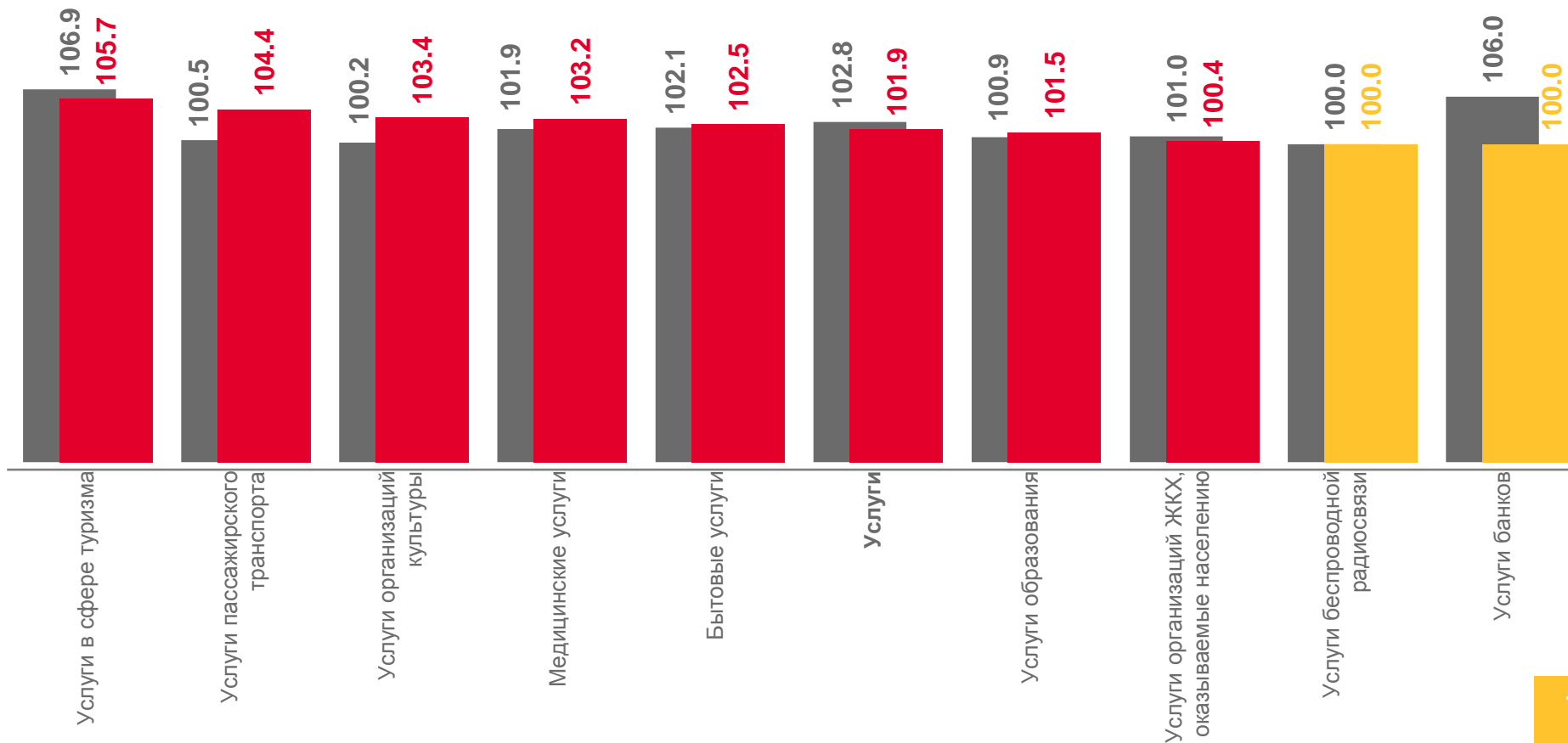
Услуги образования

101,5



Услуги организаций ЖКХ, оказываемые населению

100,4



■ Февраль 2022г. к декабрю 2021г.

■ Февраль 2023г. к декабрю 2022г.





ФЕДЕРАЛЬНАЯ СЛУЖБА
ГОСУДАРСТВЕННОЙ СТАТИСТИКИ

Индексы цен на потребительском рынке и в производственном секторе Костромской области

Костромастат

февраль 2023 года

- 01** Индексы цен производителей промышленных товаров
- 02** Индексы цен производителей сельскохозяйственной продукции
- 03** Сводный индекс цен на продукцию (затраты, услуги) инвестиционного назначения





ИНДЕКСЫ ЦЕН ПРОИЗВОДИТЕЛЕЙ ПРОМЫШЛЕННЫХ ТОВАРОВ

(НА ТОВАРЫ, ПРЕДНАЗНАЧЕННЫЕ ДЛЯ РЕАЛИЗАЦИИ НА ВНУТРЕННЕМ РЫНКЕ)
ФЕВРАЛЬ 2023г. В % К ЯНВАРЮ 2023г.



Индекс цен производителей **99,7**



Добыча полезных ископаемых **101,9**



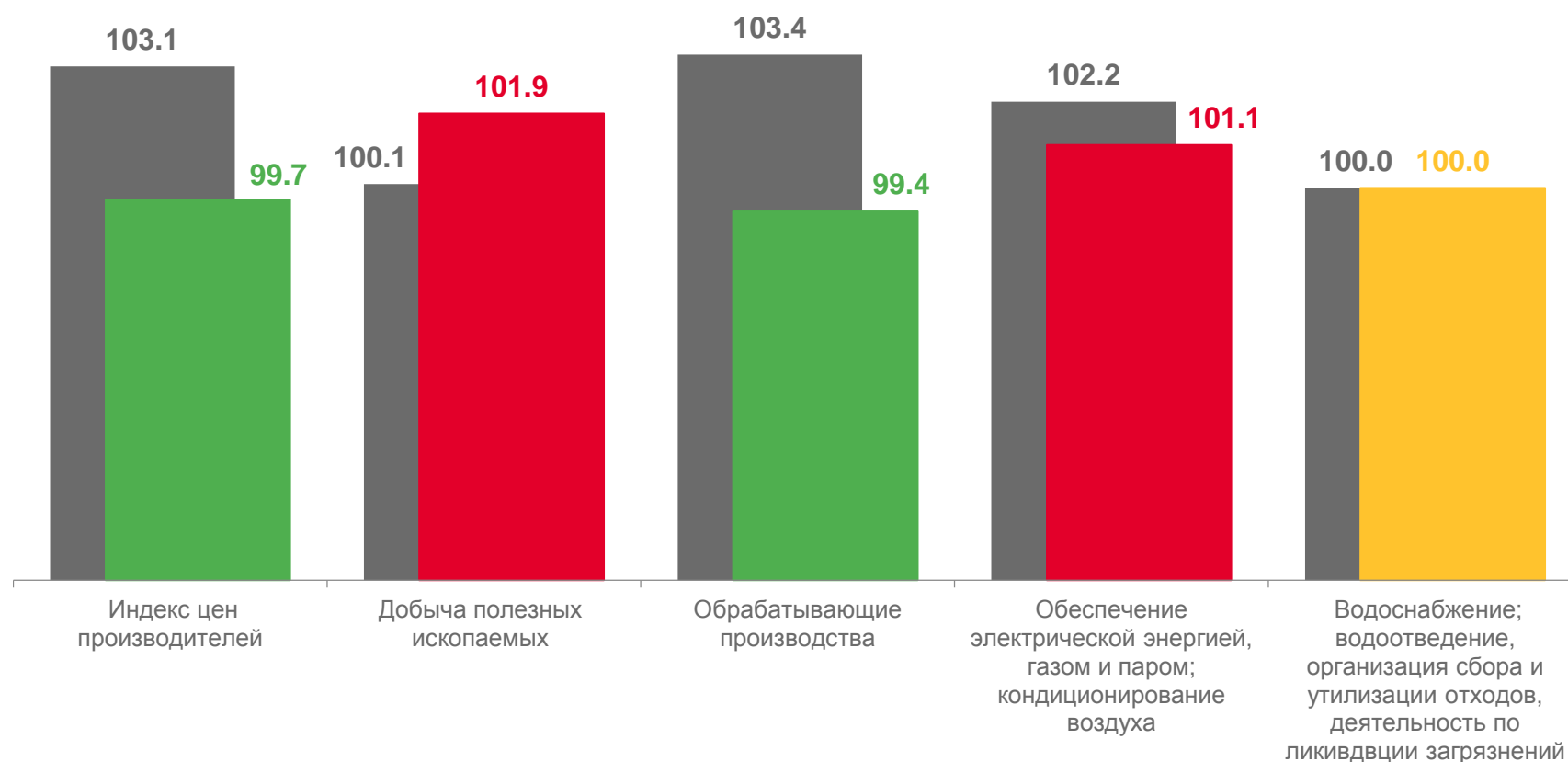
Обрабатывающие производства **99,4**



Обеспечение электрической энергией, газом и паром; кондиционирование воздуха **101,1**



Водоснабжение; водоотведение, организация сбора и утилизации отходов, деятельность по ликвидации загрязнений **100,0**



■ Февраль 2022г. к январю 2022г.

■ Февраль 2023г. к январю 2023г.



ИНДЕКСЫ ЦЕН ПРОИЗВОДИТЕЛЕЙ ПРОМЫШЛЕННЫХ ТОВАРОВ

(НА ТОВАРЫ, ПРЕДНАЗНАЧЕННЫЕ ДЛЯ РЕАЛИЗАЦИИ НА ВНУТРЕННЕМ РЫНКЕ)
ФЕВРАЛЬ 2023г. В % К ДЕКАБРЮ 2022г.



Индекс цен производителей **102,2**



Добыча полезных ископаемых **101,7**



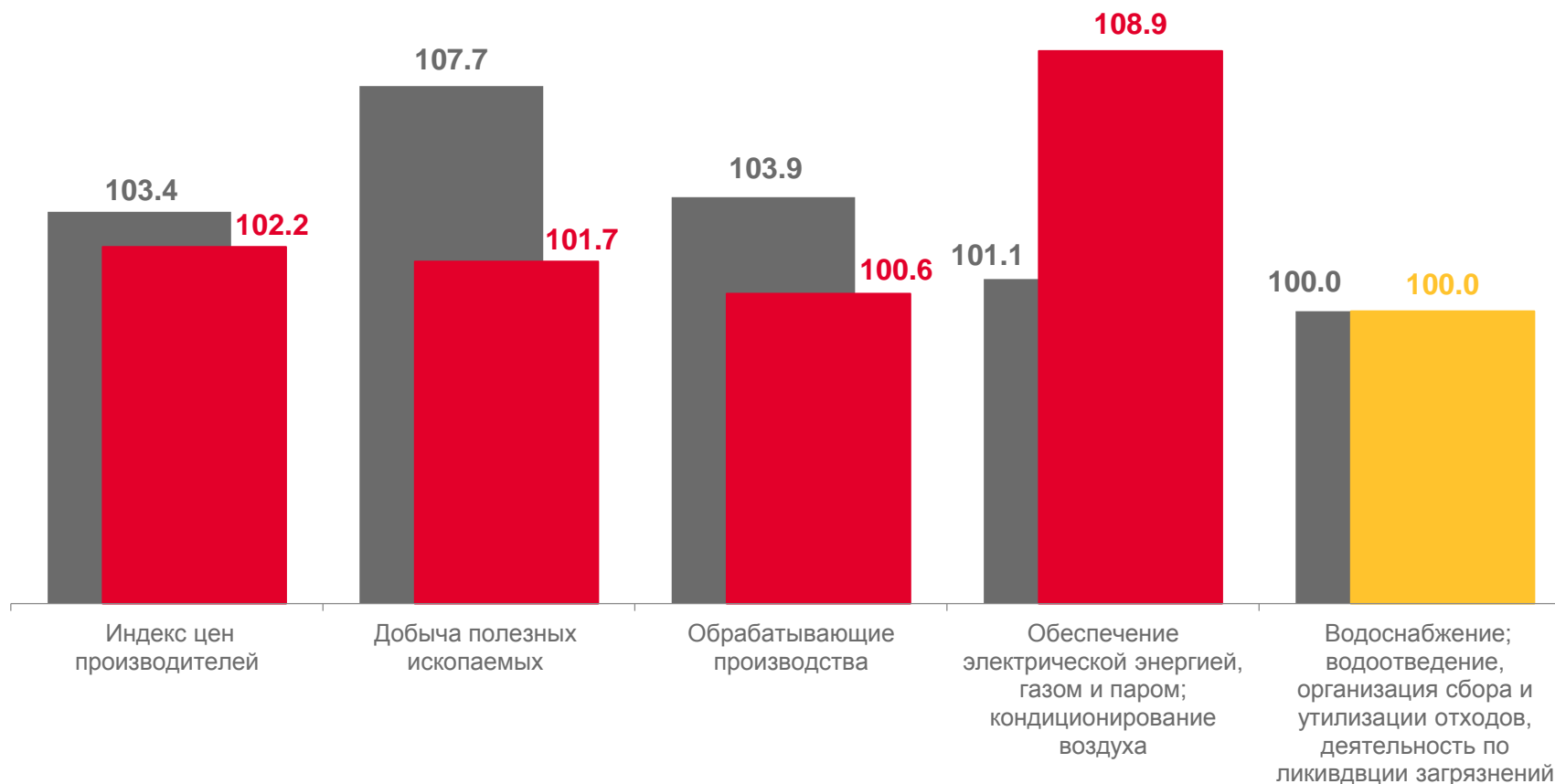
Обрабатывающие производства **100,6**



Обеспечение электрической энергией, газом и паром; кондиционирование воздуха **108,9**



Водоснабжение, водоотведение, организация сбора и утилизации отходов, деятельность по ликвидации загрязнений **100,0**



■ Февраль 2022г. к декабрю 2021г.

■ Февраль 2023г. к декабрю 2022г.





ИНДЕКСЫ ЦЕН ПРОИЗВОДИТЕЛЕЙ СЕЛЬСКОХОЗЯЙСТВЕННОЙ ПРОДУКЦИИ

ФЕВРАЛЬ 2023г. В % К ЯНВАРЮ 2023г.



индекс цен
производителей
сельскохозяйственно
й продукции

123,8



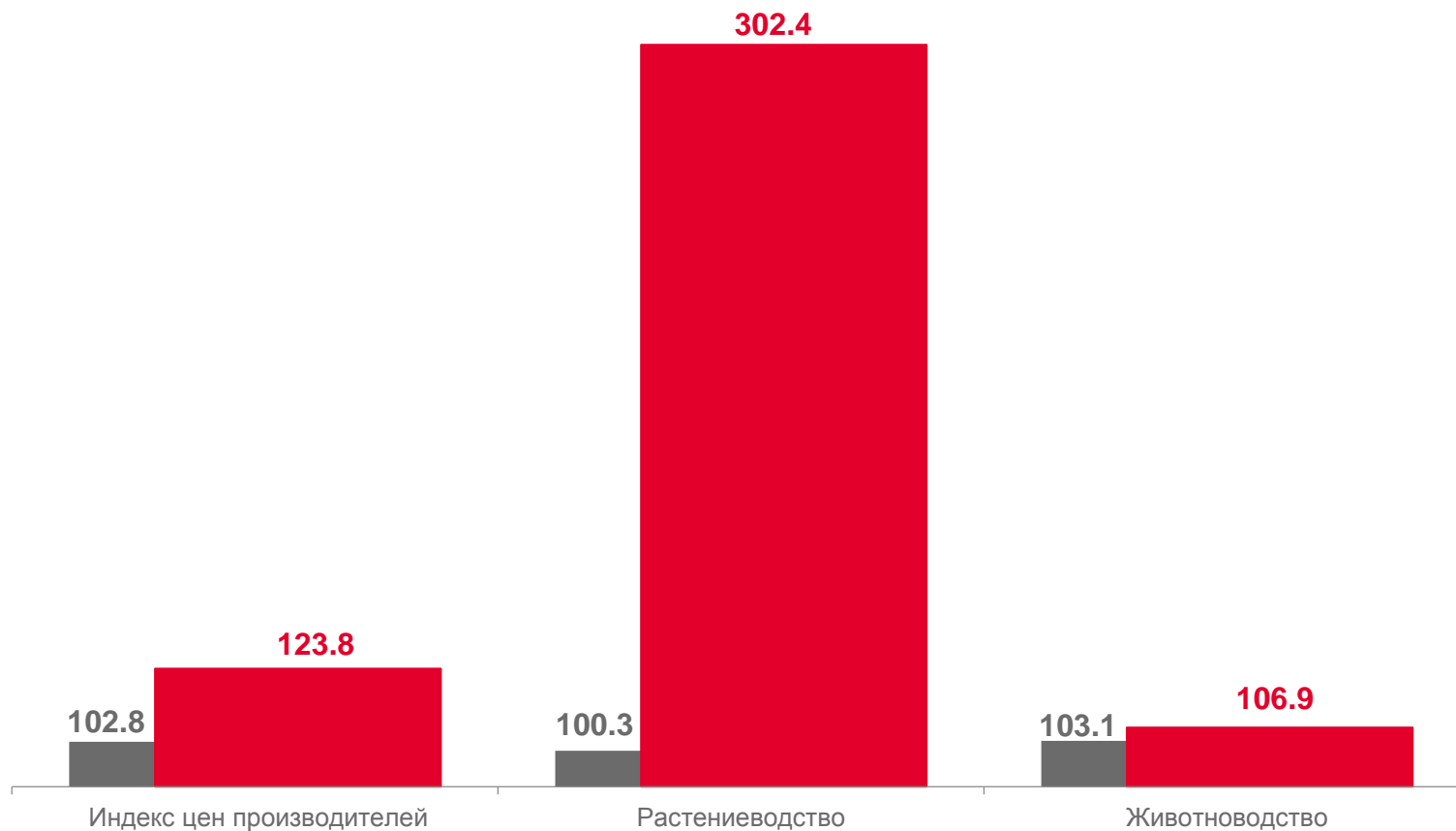
Растениеводство

302,4



Животноводство

106,9



■ Февраль 2022г. к январю 2022г.

■ Февраль 2023г. к январю 2023г.



ИНДЕКСЫ ЦЕН ПРОИЗВОДИТЕЛЕЙ СЕЛЬСКОХОЗЯЙСТВЕННОЙ ПРОДУКЦИИ

ФЕВРАЛЬ 2023г. В % К ДЕКАБРЮ 2022г.



индекс цен производителей сельскохозяйственной продукции

120,9



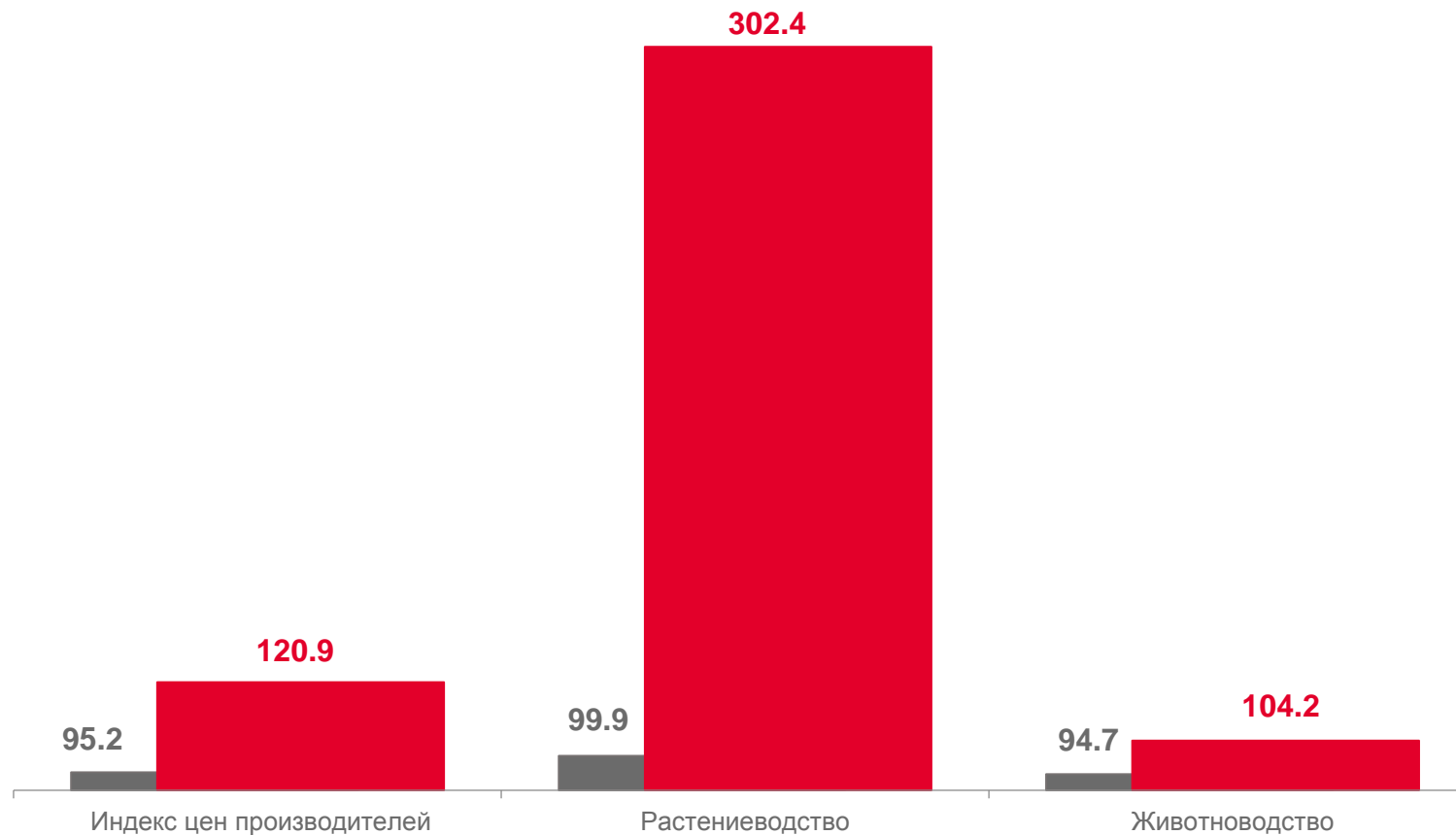
Растениеводство

302,4



Животноводство

104,2



■ Февраль 2022г. к декабрю 2021г.

■ Февраль 2023г. к декабрю 2022г.





СВОДНЫЙ ИНДЕКС ЦЕН НА ПРОДУКЦИЮ (ЗАТРАТЫ, УСЛУГИ) ИНВЕСТИЦИОННОГО НАЗНАЧЕНИЯ

ФЕВРАЛЬ 2023г. В % К ЯНВАРЮ 2023г.



Сводный индекс цен на продукцию инвестиционного назначения

100,5



Индекс цен производителей на строительную продукцию

100,0



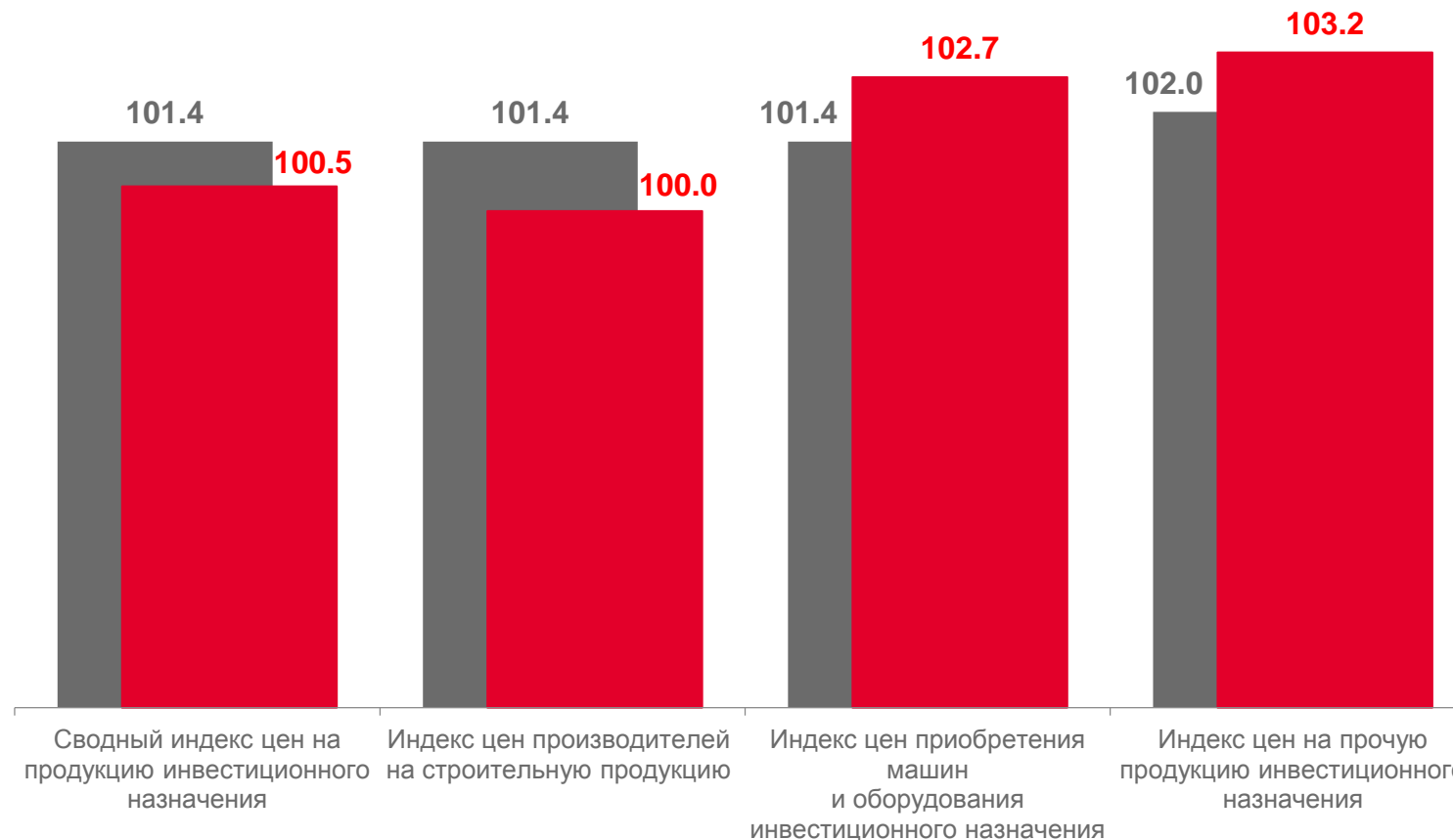
Индекс цен приобретения машин и оборудования инвестиционного назначения

102,7



Индекс цен на прочую продукцию инвестиционного назначения

103,2



■ Февраль 2022г. к январю 2022г.

■ Февраль 2023г. к январю 2023г.





СВОДНЫЙ ИНДЕКС ЦЕН НА ПРОДУКЦИЮ (ЗАТРАТЫ, УСЛУГИ) ИНВЕСТИЦИОННОГО НАЗНАЧЕНИЯ

ФЕВРАЛЬ 2023г. В % К ДЕКАБРЮ 2022г.



Сводный индекс цен на продукцию инвестиционного назначения

102,3



Индекс цен производителей на строительную продукцию

100,4



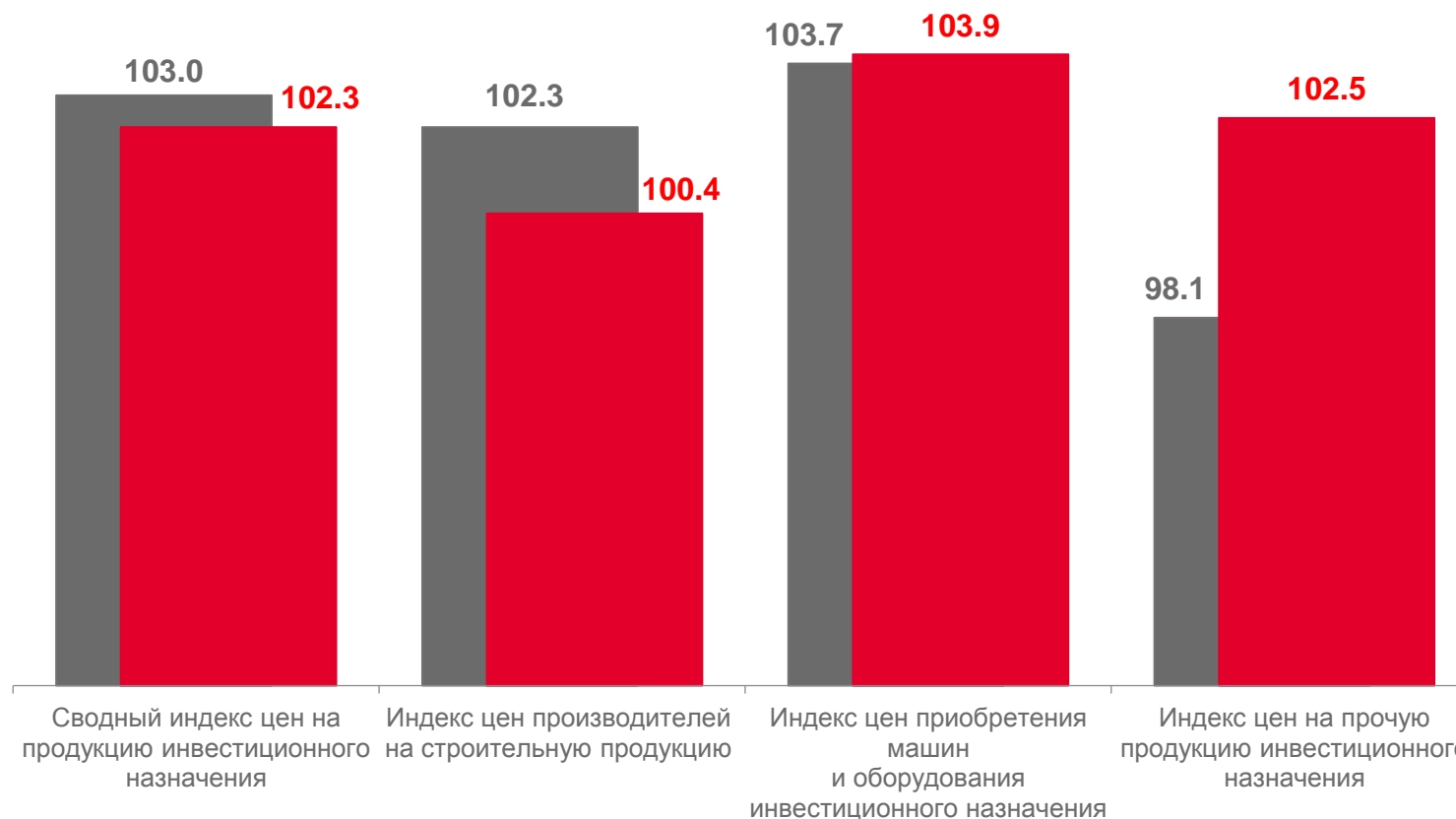
Индекс цен приобретения машин и оборудования инвестиционного назначения

103,9



Индекс цен на прочую продукцию инвестиционного назначения

102,5



■ Февраль 2022г. к декабрю 2021г.

■ Февраль 2023г. к декабрю 2022г.

